



FONDO NACIONAL DE CALAMIDADES SUBCUENTA COLOMBIA HUMANITARIA CASANARE

Abril 23 de 2012



INFORME

Teléfono (57 1) 7053420 - Calle 99 No. 9A - 54 Torre 3 Piso 11- Bogotá - Colombia
www.colombiahumanitaria.gov.co





1. INVERSIÓN FASES DE ATENCIÓN HUMANITARIA Y REHABILITACIÓN.

Departamento: **CASANARE**

| RUBROS | | NACIONAL | % | CASANARE | % Vr. x Departamento |
|---|-------------------------------|-------------------|------|----------------|----------------------|
| Atención Humanitaria | Vr. Transferencia | 724.605.580.394 | 100% | 1.736.238.000 | 0,2% |
| | Pagos interventorias | 13.565.602.794 | | 25.000.000 | 0,2% |
| | Pagos Otros Gastos Operativos | 7.285.259.579 | | 20.733.000 | 0,3% |
| | Total Atención Humanitaria | 745.456.442.767 | | 1.781.971.000 | 0,2% |
| Obras | Vr. Aprobado | 1.652.850.246.834 | 100% | 12.393.146.401 | 0,7% |
| | No. De Obras | 4.283 | | 50 | 1,2% |
| Convenios | Vr. Distribuido Convenios | 2.676.498.018.888 | 100% | 3.177.362.323 | 0,1% |
| | No. Proyectos y subproyectos | 3.769 | | 2 | 0,1% |
| TOTAL OBRAS Y PROYECTOS | | 8.052 | 100% | 52 | 0,6% |
| SUBTOTAL INVERSIÓN | | 5.074.804.708.490 | 100% | 17.352.479.724 | 0,3% |
| Provisiones (Ayuda Humanitaria - Alojamientos Temporales) | | 212.789.405.207 | | | |
| Componente Social | | 18.548.000.000 | | | |
| Acompañamiento, seguimiento y Control-Auditoria | | 50.686.000.000 | | | |
| Gastos de Operación | | 20.000.000.000 | | | |
| TOTAL NACIONAL | | 5.376.828.113.697 | | | |

Fecha de corte Fidupervisora: 9 de Abril de 2012

ASISTENCIA HUMANITARIA GOBERNACIÓN DE CASANARE

Operador: **CRUZ ROJA COLOMBIANA - SECCIONAL CASANARE**

Entregas de Mercados y Aseo por familia en 17 municipios

Valor transferencia a Gobernación (Mercados y Aseo) \$ **1.736.238.000**

No. Solicitudes aprobadas 2



4.837 mercados y kit de aseo entregados



| | Familias a beneficiar | Familias beneficiadas | % Avance |
|-----------------|-----------------------|-----------------------|----------|
| Primer Entrega | 1.578 | 1.578 | 100,0 |
| Segunda Entrega | 3.259 | 3.259 | 100,0 |
| Tercera Entrega | - | - | - |



Toneladas entregadas en mercados y aseo aproximadamente: 169

Nota: Los recursos aprobados y desembolsados no incluyen pagos a interventorias ni Otros gastos Operativos.

Fecha de corte Fiduprevisora: 9 de Abril de 2012

Fecha de corte informes de avance: 20 de Abril de 2012

Atención Humanitaria en Casanare

| DEPARTAMENTO | Casanare | | | | | | | | | |
|----------------------|--|---|--|--|---|---|---|---|--|--------------------------------|
| Municipio | Familias atendidas mercados y aseo_Primer Giro | Familias atendidas mercados y aseo_Segundo Giro | Familias atendidas mercados y aseo_Tercer Giro | Familias atendidas Arriendos_Primer Giro | Familias atendidas Arriendos_Segundo Giro | Unidades Habitacionales a construir_(FASE I y II) | Unidades habitaciones construidas_(FASE I y II) | Viviendas reportadas a reparar_Registro inicial | Viviendas diagnosticadas_que aplican para reparación | Viviendas reportadas_reparadas |
| Aguazul | 10 | 50 | | | | | | | | |
| Hato Corozal | 123 | 222 | | | | | | | | |
| La Salina | 37 | 84 | | | | | | | | |
| Maní | 105 | 412 | | | | | | | | |
| Nunchia | 49 | 126 | | | | | | | | |
| Orocúe | 214 | 264 | | | | | | | | |
| Paz de Ariporo | 53 | 333 | | | | | | | | |
| Pore | 249 | 372 | | | | | | | | |
| Recetor | 118 | 185 | | | | | | | | |
| Sabanalarga | 146 | 146 | | | | | | | | |
| Sácama | 69 | 90 | | | | | | | | |
| San Luis de Palenque | 91 | 255 | | | | | | | | |
| Támara | 47 | 100 | | | | | | | | |
| Tauramena | 20 | 33 | | | | | | | | |
| Trinidad | | 69 | | | | | | | | |
| Villanueva | 174 | 172 | | | | | | | | |
| Yopal | 73 | 346 | | | | | | | | |
| Total general | 1.578 | 3.259 | | | | | | | | |



OBRAS MAYORES - MENORES Y CONTENCIÓN DE CUERPOS DE AGUA APROBADAS DEPARTAMENTO DE CASANARE

TOTAL INVERSIÓN

\$ 12.393.146.401

TOTAL OBRAS APROBADAS

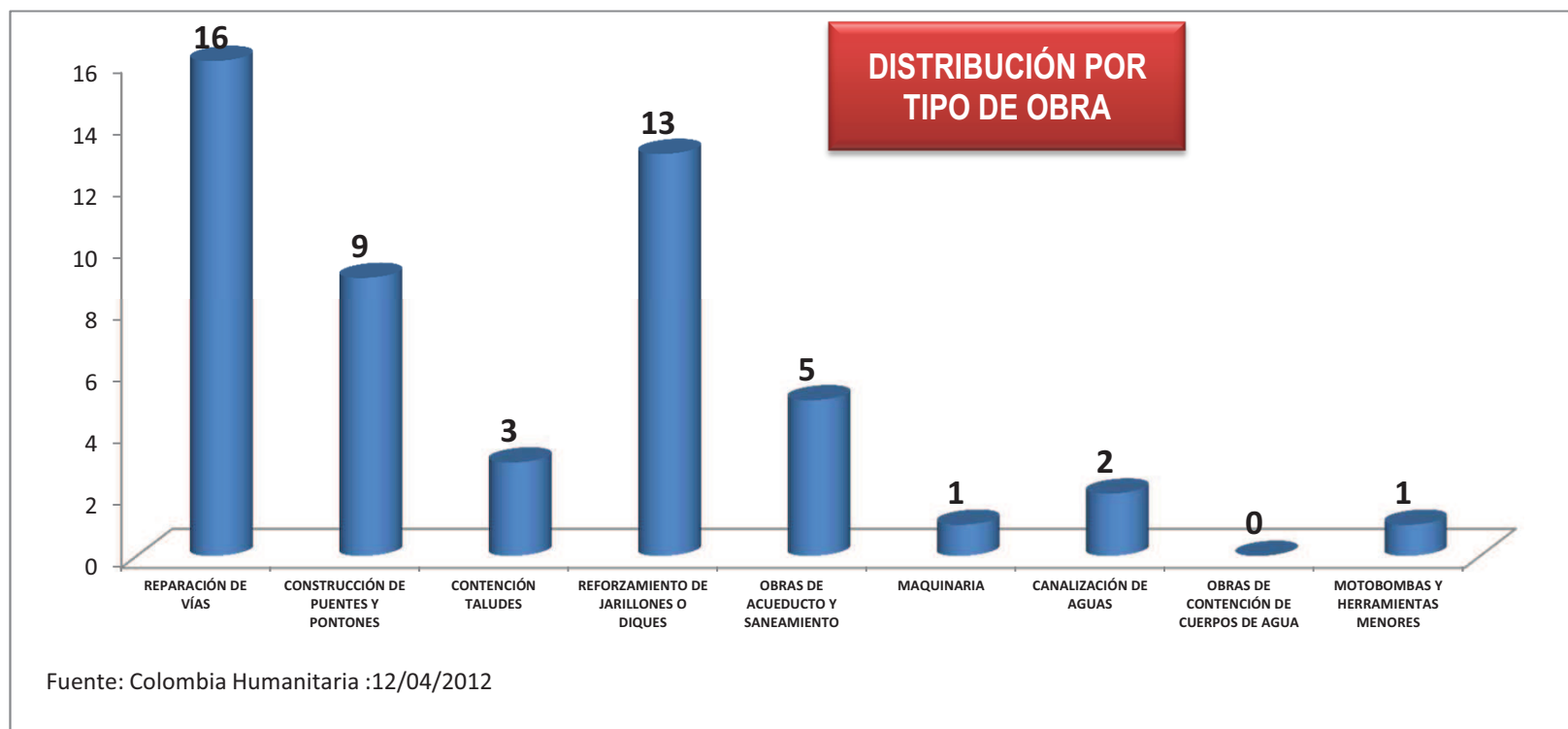
50

PORCENTAJE DE OBRAS INICIADAS

100%

MUNICIPIOS ATENDIDOS

15 de 19





OBRAS APROBADAS VS. OBRAS TERMINADAS DEPARTAMENTO DE CASANARE

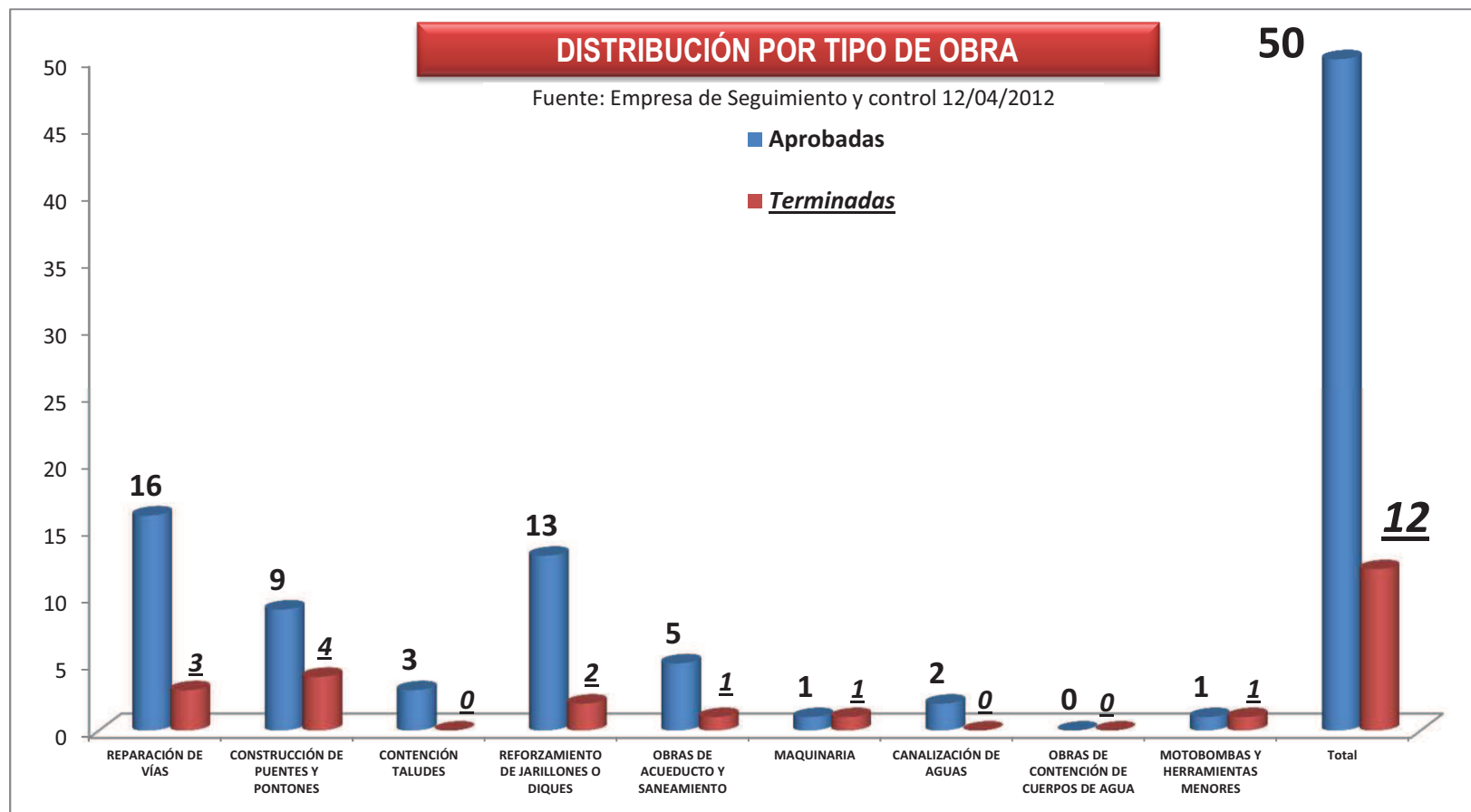
Obras Menores

12 Obras Terminadas de 49 Aprobadas

Obras Mayores

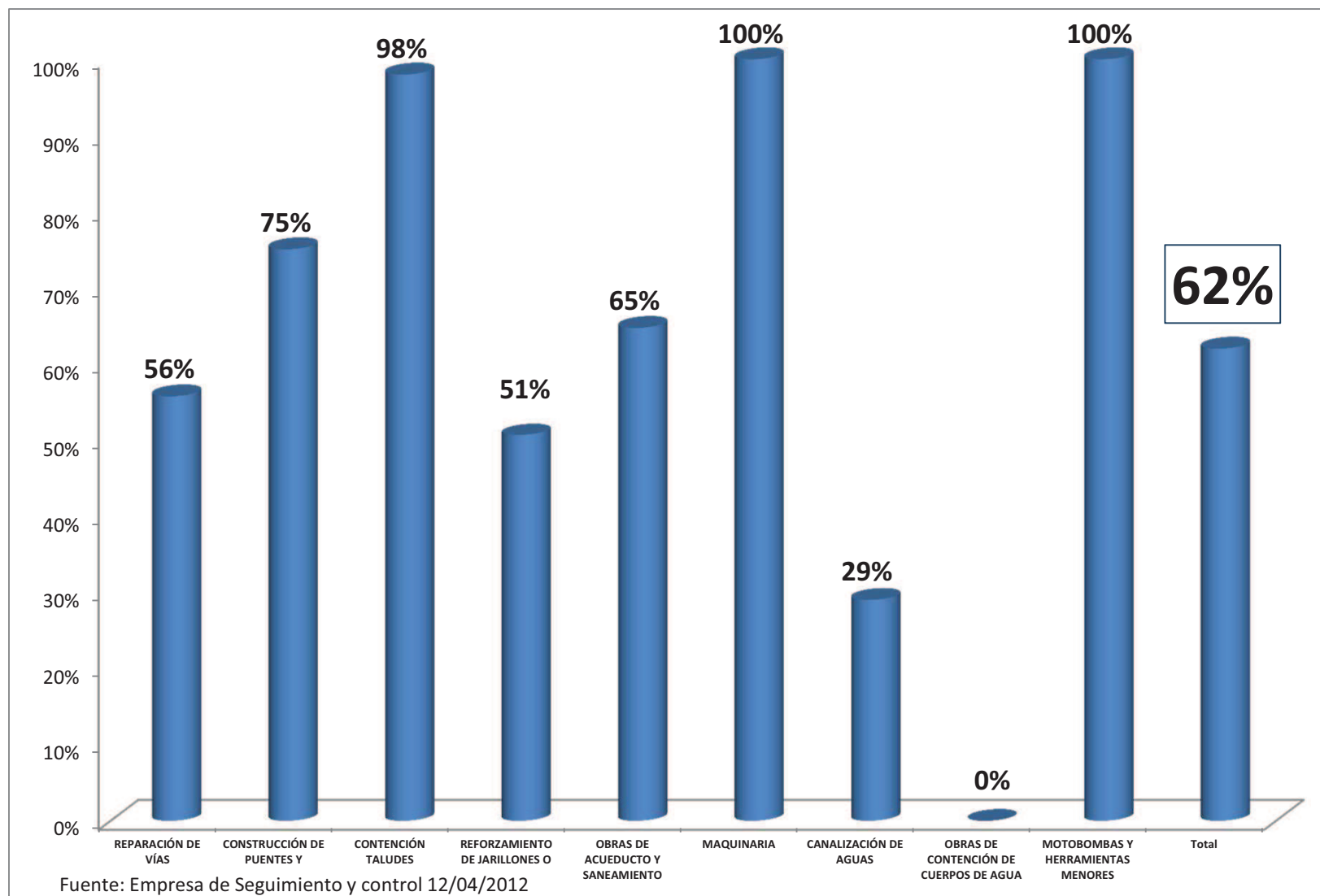
0 Obras Terminadas de 1 Aprobadas

Contención de Cuerpos de Agua



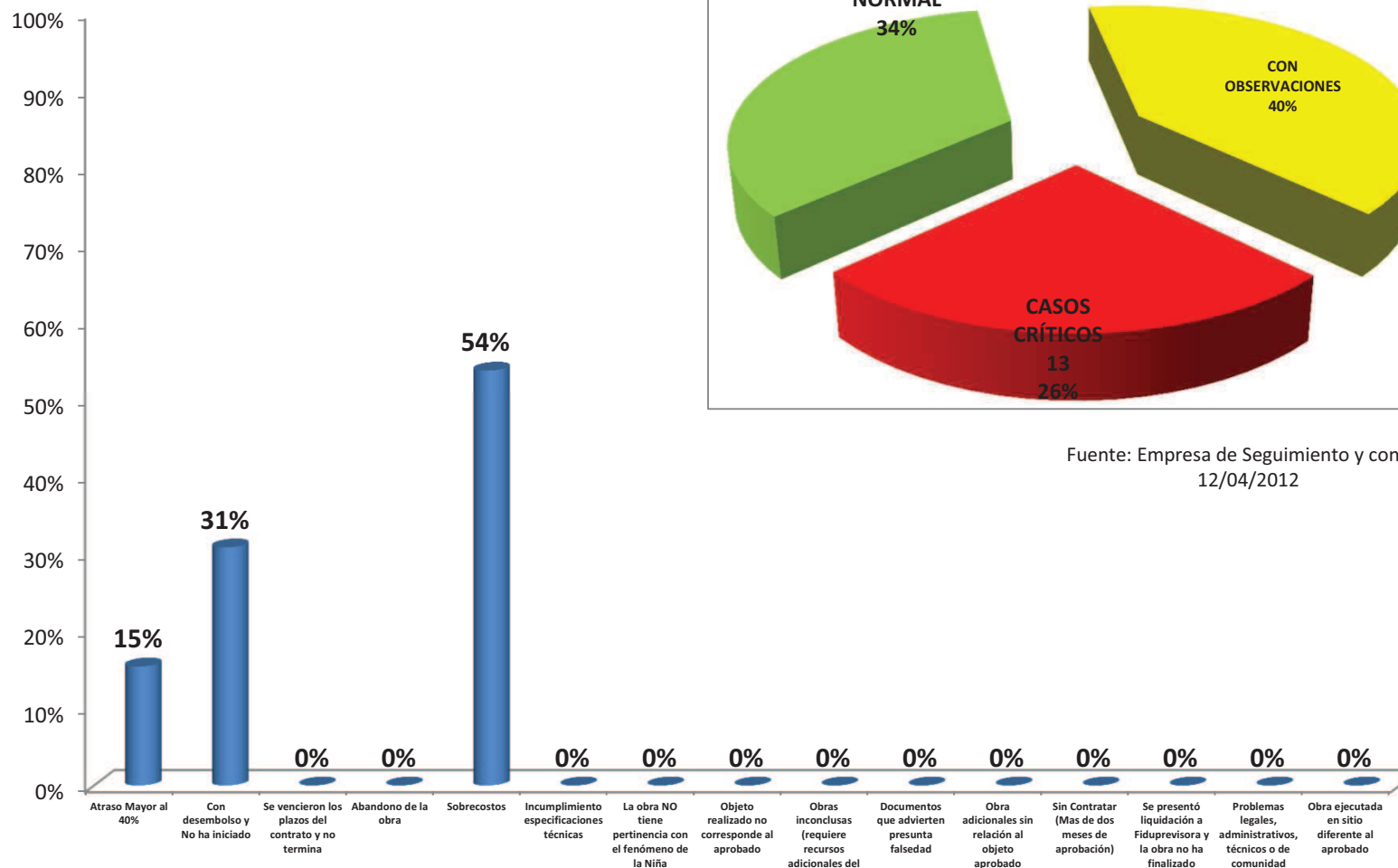


PORCENTAJE DE AVANCE FÍSICO PROMEDIO POR TIPO DE OBRA DEPARTAMENTO DE CASANARE





CLASIFICACIÓN DE LAS OBRAS VISITADAS DE ACUERDO A SU EJECUCIÓN DEPARTAMENTO DE CASANARE



Fuente: Empresa de Seguimiento y control
12/04/2012

DISTRIBUCIÓN PORCENTUAL CASOS CRÍTICOS DE ACUERDO AL CRITERIO DE CLASIFICACIÓN EN EL DEPARTAMENTO

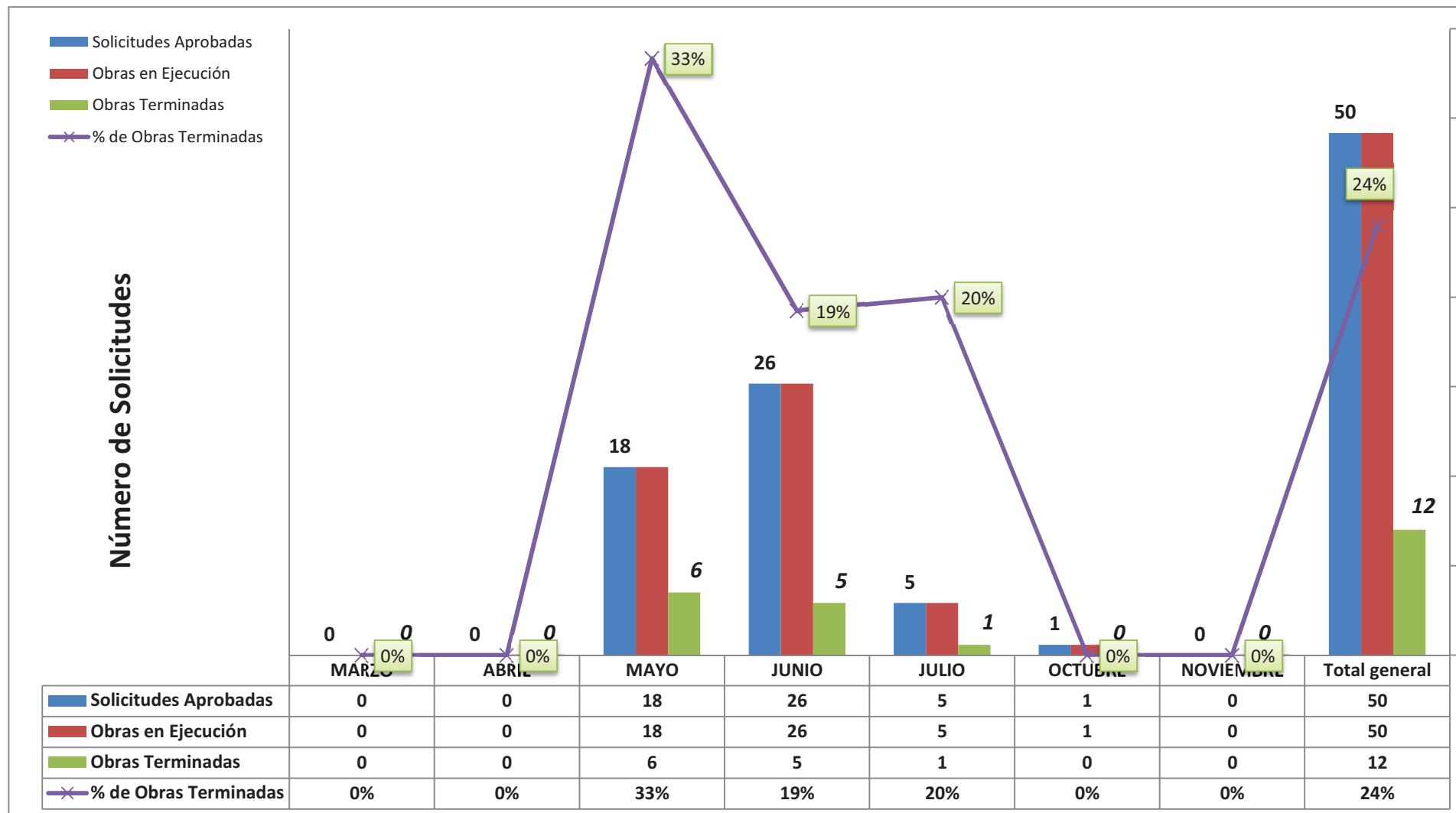
Fuente: Empresa de Seguimiento y control 12/04/2012

13 OBRAS CRÍTICAS DE 50 OBRAS APROBADAS (26 %)

INFORME



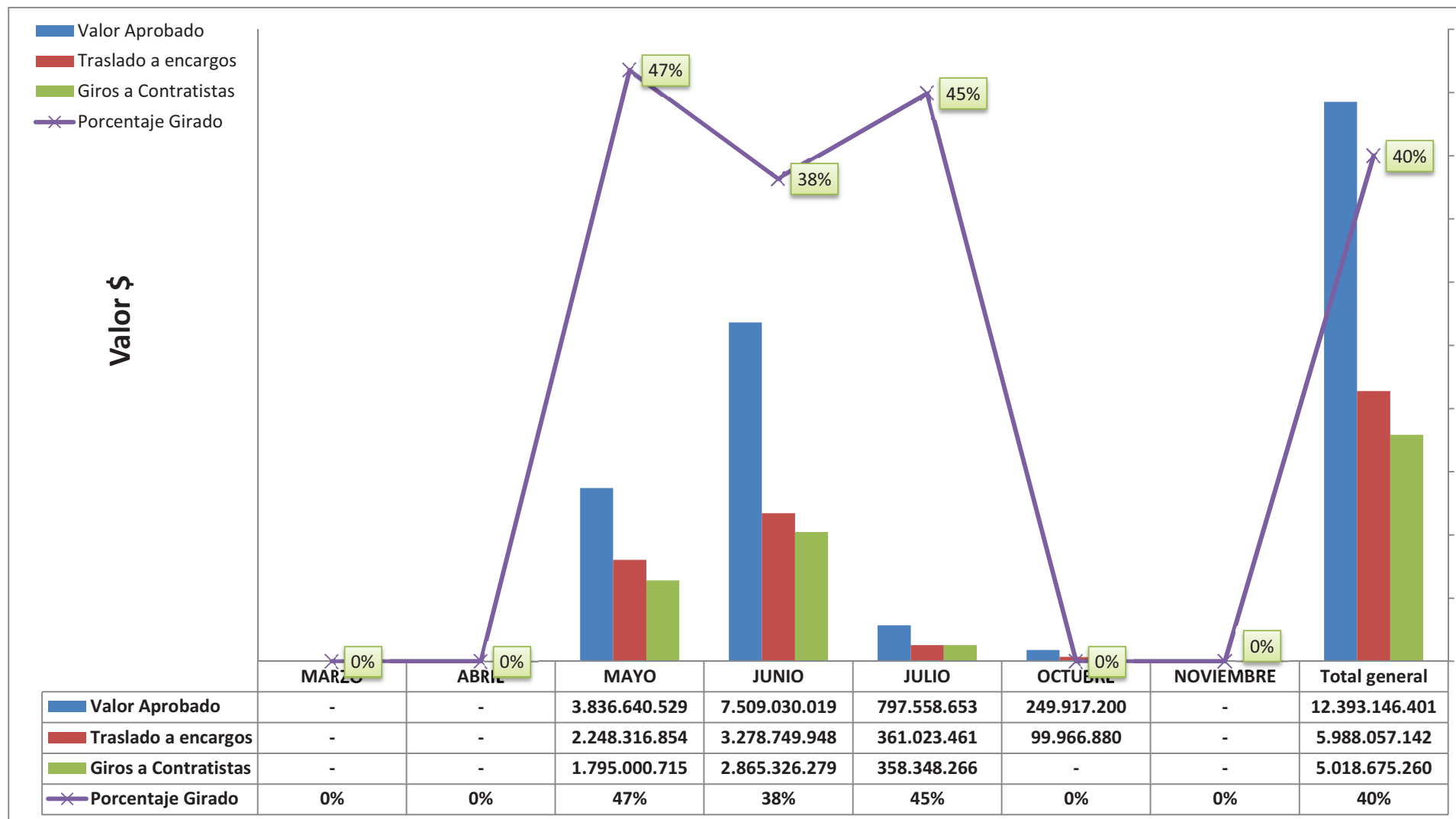
OBRAS APROBADAS - CON CARTERA ABIERTA Y TERMINADAS DE ACUERDO AL MES DE APROBACIÓN DEPARTAMENTO DE CASANARE



Fuente: Empresa de Seguimiento y control 12/04/2012



DESEMBOLSOS A CARTERAS COLECTIVAS Y GIROS A CONTRATISTAS DE ACUERDO AL MES DE APROBACIÓN DEPARTAMENTO DE CASANARE



Fuente: Fiduprevisora 11 de Abril de 2012

INFORME

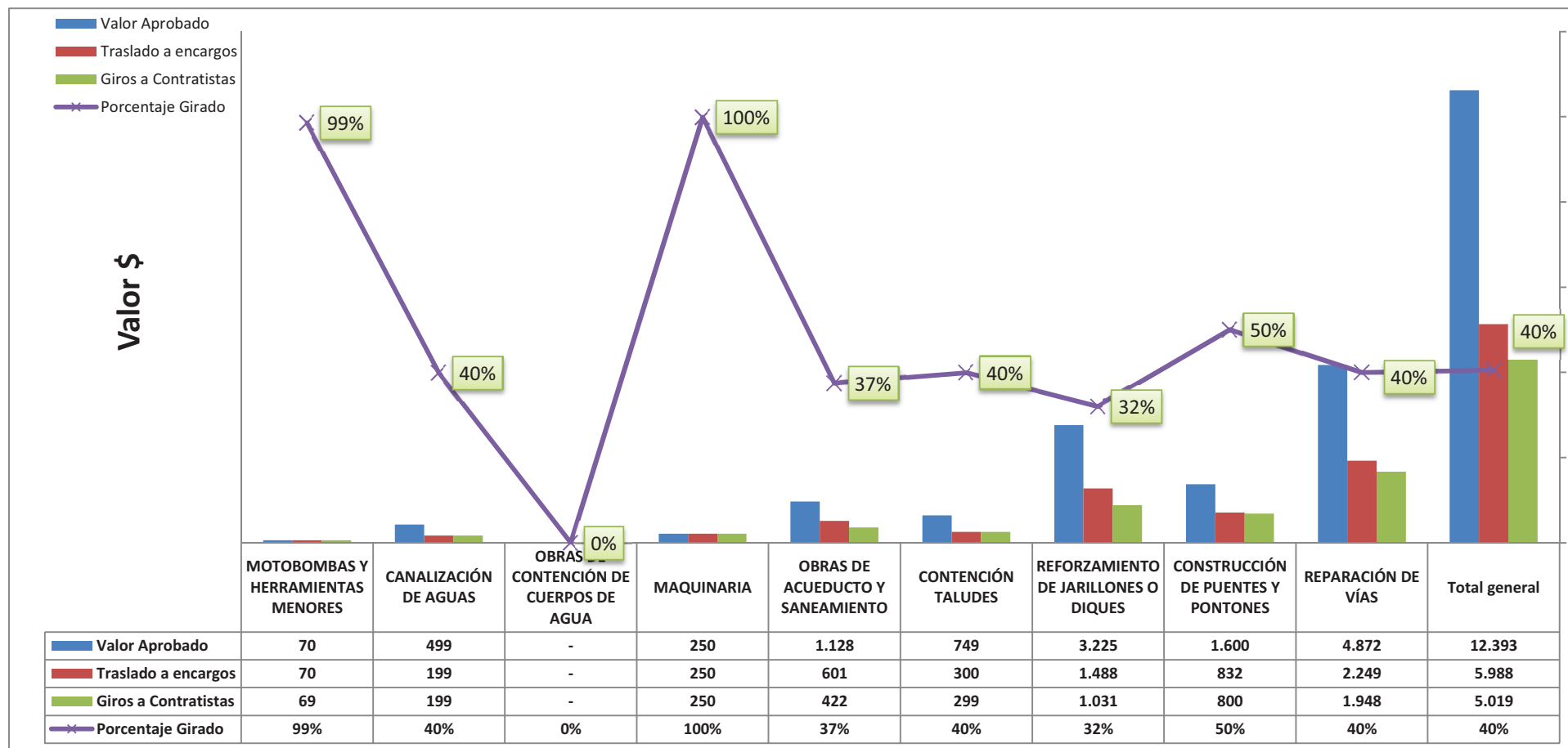




APROBADO - DESEMBOLSADO EN CARTERAS Y GIRADO A CONTRATISTAS POR TIPO DE OBRA DEPARTAMENTO DE CASANARE

48 % Traslados a carteras colectivas

40 % Girado a Contratistas



Fuente: Fidupreviadora 11 de abril de 2012 (Cifras en millones de pesos)



Fecha de Corte
abril 23 de 2012

CONVENIOS EN EJECUCIÓN CON ENTIDADES NACIONALES EN EL DEPARTAMENTO DE CASANARE

| ENTIDADES NACIONALES CON CONVENIOS EN EJECUCIÓN | # PROYECTOS Y SUBPROYECTOS | # PROYECTOS TERMINADOS | RECURSOS PROGRAMADOS PARA EJECUCIÓN | VALOR EJECUTADO DECLARADO | AVANCE FISICO DECLARADO (%) | OBJETO DEL CONVENIO |
|---|----------------------------|------------------------|-------------------------------------|---------------------------|-----------------------------|---|
| MINISTERIO DE AGRICULTURA Y DESARROLLO RURAL | | 0 | \$ 775.649.276 | \$ 775.649.276 | 91,00% | Plan de Inversiones para la atención del sector agrícola y ganadero |
| FEDERACIÓN NACIONAL DE CAFETEROS | 1 | 1 | \$ 826.626 | \$ 826.626 | 100,00% | Recuperación de cultivos afectados por la roya |
| INSTITUTO NACIONAL DE VÍAS - INVIAS | 1 | 0 | \$ 1.000.000.000 | \$ 0 | 9,00% | Rehabilitación de vías |
| Total general | 2 | 1 | \$ 1.776.475.902 | \$ 776.475.902 | 78,83% | |

Fecha de Corte
abril 23 de 2012

OTROS CONVENIOS Y TRANSFERENCIAS EN EJECUCIÓN EN EL DEPARTAMENTO DE CASANARE

| ENTIDADES NACIONALES CON CONVENIOS EN EJECUCIÓN | # ACTIVIDADES | # ACTIVIDADES TERMINADAS | RECURSOS PROGRAMADOS PARA EJECUCIÓN | VALOR EJECUTADO DECLARADO | AVANCE FISICO DECLARADO (%) | OBJETO DEL CONVENIO |
|---|---------------|--------------------------|-------------------------------------|---------------------------|-----------------------------|--|
| UNIDAD NACIONAL PARA LA GESTIÓN DEL RIESGO DE DESASTRES - UNGRD | | 0 | \$ 1.360.527.896 | \$ 1.360.527.896 | 100,00% | Atención de emergencias |
| INSTITUTO COLOMBIANO DE BIENESTAR FAMILIAR - ICBF | 1 | | \$ 19.170.000 | \$ 4.562.326 | 53,90% | Fortalecer la atención a niños, niñas, adolescentes y familias afectados |
| DEPARTAMENTO ADMINISTRATIVO PARA LA PROSPERIDAD SOCIAL - DAPS 1 | | 0 | \$ 21.188.525 | \$ 21.188.525 | 100,00% | Registro Único de Damnificados |
| Total general | 1 | 0 | \$ 1.400.886.421 | \$ 1.386.278.748 | 97,29% | |